



Shri Govind Guru University, Godhra
(Established Vide Gujarat Act No. 24/2015)

શ્રી ગોવિંદ ગુરુ યુનિવર્સિટી, ગોધરા

(ગુજરાતએક્ટનં. ૨૪/૨૦૧૫ દ્વારાસ્થાપિત)


નં.એસજીજીયુ/પરીક્ષા/૪૬૦૧/૨૦૨૦

તા.૧૨/૧૨/૨૦૨૦

પરિપત્ર : ૨૨૭૧

સંદર્ભ: આ યુનિવર્સિટીના પરિપત્ર નં:૨૨૬૩

શ્રી ગોવિંદ ગુરુ યુનિવર્સિટી સંલગ્ન વિનયન, વાણિજ્ય અને વિજ્ઞાન વિદ્યાશાખાની સ્નાતક તેમજ અનુસ્નાતક અભ્યાસક્રમની કોલેજોના આચાર્યશ્રીઓને જણાવવાનું કે, ઉપરોક્ત સંદર્ભ દર્શિત પરિપત્ર અન્વયે આપની કોલેજમા સેમેસ્ટર-૧ માં પ્રવેશ મેળવેલ વિદ્યાર્થીઓના એનરોલમેન્ટ/રજીસ્ટ્રેશન કરવામાં સરળતા રહે તેના માટે નીચે મુજબના સ્ટેપ મુજબ કાર્યવાહી કરવા આથી જણાવવામાં આવે છે. જેના સ્કીનશોટ આ સાથે સામેલ છે.


ડૉ.કુલસચિવ
શ્રી ગોવિંદ ગુરુ યુનિવર્સિટી,
ગોધરા


પ્રતિ,

- શ્રી ગોવિંદ ગુરુ યુનિવર્સિટી સંલગ્ન વિનયન, વાણિજ્ય અને વિજ્ઞાન વિદ્યાશાખાની સ્નાતક તેમજ અનુસ્નાતક અભ્યાસક્રમની કોલેજોના આચાર્યશ્રીઓ તરફ જાણતથા જરૂરી કાર્યવાહી સારું.

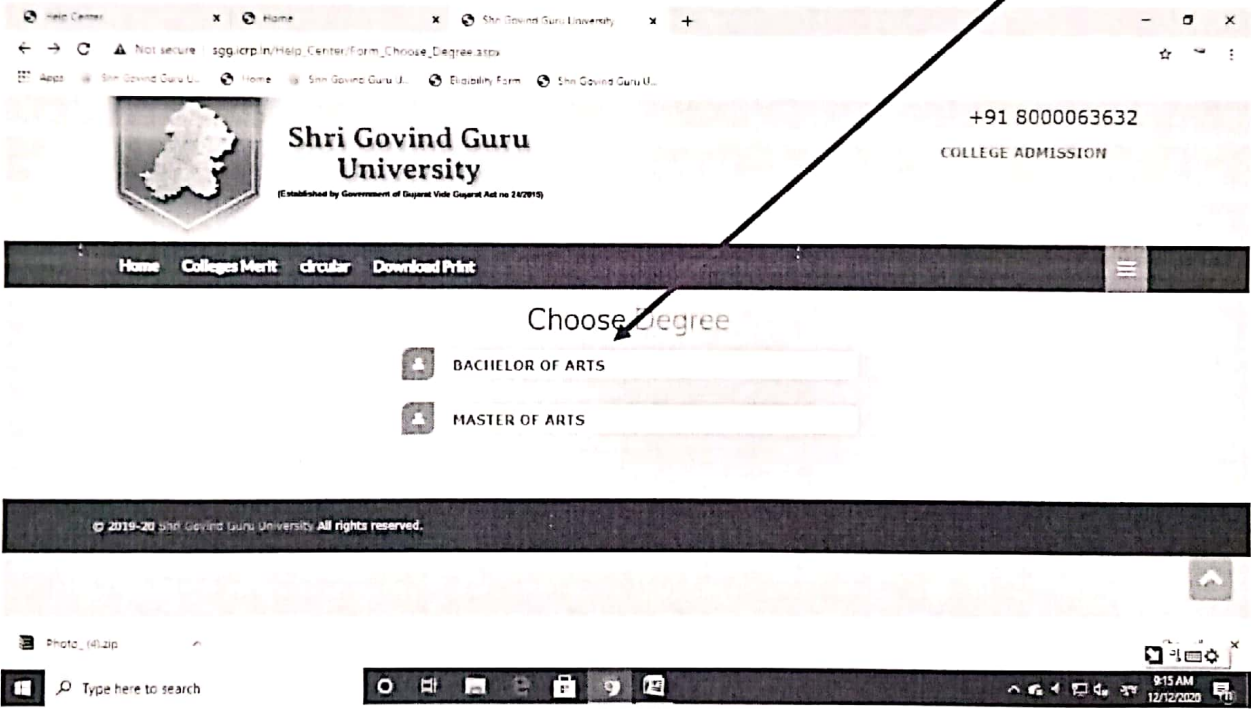
બિડાણ

બિડાણ : જરૂરી સ્કીનશોટ

Step : 1 સૌપ્રથમ પ્રવેશ ફોર્મની વેબસાઈટ ઉપર જવું અને ત્યાં આપની કોલેજનું લોગીન કરવું.



Step : 2 લોગીન થયા બાદ જેમા એનરોલમેન્ટ/રજીસ્ટ્રેશન કરવાનું થતું હોય તે વિકલ્પ પસંદ કરવો.



Step : 3 વિકલ્પ પસંદ કર્યા બાદ જે વિદ્યાર્થીના પ્રવેશ ફોર્મ કન્ફર્મ કરેલ હશે તેનું લીસ્ટ જોવાશે જેમાં તે બધાજ વિદ્યાર્થીઓના **Student Code** અને તેમની વિગત જોવાશે. ત્યાર બાદ આપે જેટલા વિદ્યાર્થીઓના પ્રવેશ ફોર્મ કન્ફર્મ કરેલ હશે તે બધાજ વિદ્યાર્થીઓના એક સાથે બધાજ વિદ્યાર્થીઓના ફોટા અને સહી ડાઉનલોડ કરી શકશો (જે ઝીપ ફાઈલમાં આવશે.)

Home Monitor Application Form Confirm Application Join Application List Confirm Admission

Direct Admission [BACHELOR OF ARTS]

Student Code

Admission Category GENERAL

Admission Confirm

Export Student List Download Photo Download Signature

Name	Student Code	Name	Mobile No.	Category	Degree	Status	Cancel Admission
3	2443440	RAMCHANDANI YASH HARSHRUMAR	9924214153	General	BACHELOR OF ARTS	By Online	Cancel Admission
2	44751551	SHAIKH MOHAMMAD ADNAN ABDUL HAFIZ	9637135576	General	BACHELOR OF ARTS	By Online	Cancel Admission
3	8572670	BARIA MANSI VINODSINH	700484e076	General	BACHELOR OF ARTS	By Online	Cancel Admission

Photo, (4) zip

Type here to search

9:27 AM 12/12/2020

Step : 4 ઉપરની પ્રક્રિયા પૂર્ણ કર્યા બાદ યુનિવર્સિટીના (www.sgggu.gipl.in) પોર્ટલ પર જઈ આપને ફારવેલ યુજર આઈડી અને પાસવર્ડથી લોગીન થવું ત્યારબાદ યુ.જી. માટે એનરોલ સિલેક્ટ કરવું અને પી.જી. રજીસ્ટ્રેશન માટે પી.જી. રજીસ્ટ્રેશન ફોર્મ સિલેક્ટ કરવું અને ત્યાંપ્રવેશ ફોર્મનો એપ્લીકેશન નંબર દાખલ કરવાથી વિદ્યાર્થીએ પ્રવેશ ફોર્મ ભરતી વખતે જે વિગત ભરેલ હશે તે બધીજ વિગત ફોર્મમાં આવી જશે. પી.જી. રજીસ્ટ્રેશનમાં વિદ્યાર્થીએ આ યુનિવર્સિટીમાં યુ.જી.નો અભ્યાસ પૂર્ણ કરેલ હોય તો તે વિદ્યાર્થીનો SPID નંબર દાખલ કરવાથી તે વિદ્યાર્થીની બધીજ વિગત આવી જશે. (તેમાં ફક્ત આપે વિદ્યાર્થીનો ફોટો અને સહી અપલોડ કરવાની રહેશે.) ત્યારત્યારબાદ વિદ્યાર્થીના વિષય પસંદ સિલેક્ટ કરીને આગળની પ્રક્રિયા કરવાની રહેશે.) છેલ્લે ફોર્મ સેવ કરવાનું રહેશે.

The screenshot shows a web browser window with the URL 'sggu.gipl.in'. The page displays a form titled 'Details of Provisional Eligibility/ Transfer Certificate'. The form is divided into two main sections: 'Details of Provisional Eligibility/ Transfer Certificate' and 'General Details'. The 'Details' section includes fields for 'Provisional Eligibility Fees', 'Provisional Eligibility Cert. No.', 'Transfer Cert. No.', and 'Transfer Cert. College'. The 'General Details' section includes fields for 'Surname', 'Name', 'Father's/Husband Name', 'Student Photo', 'Student Signature', 'Date of Birth', 'Nationality', 'Student Batch', 'Gender', and 'Religion'. The form is partially filled with the name 'hosen' and a signature. The browser's address bar shows 'sggu.gipl.in' and the page title is 'Details of Provisional Eligibility/ Transfer Certificate'. The browser's status bar shows the time as 9:40 AM on 12/22/2019.