



Shri Govind Guru University, Godhra
(Established Vide Gujarat Act No. 24/2015)

શ્રી ગોવિંદ ગુરુ યુનિવર્સિટી, ગોધરા

(ગુજરાત એક્ટ નં. ૨૪/૨૦૧૫ દ્વારા સ્થાપિત)

નં.એસજીજીયુ/પરીક્ષા/૨૦૨૧/૩૬૬૨

તા. ૧૮/૦૨/૨૦૨૧

પરિપત્ર- ૨૩૪૨

શ્રી ગોવિંદ ગુરુ યુનિવર્સિટી સંલગ્ન વિજ્ઞાન, વિનયન, વાણિજ્ય, શિક્ષણ અને કાયદા વિદ્યાશાખાના ભવનોના કો-ઓર્ડિનેટરશ્રીઓ, સંલગ્ન કોલેજોના આચાર્યશ્રીઓ તથા માન્ય પી. જી. કેન્દ્રોના પ્રોફેસર ઈન્ચાર્જશ્રીઓને જણાવવાનું કે આપના ભવન/કોલેજ/માન્ય પી. જી. કેન્દ્રમાં સ્નાતક અને અનુસ્નાતક કક્ષાના અભ્યાસક્રમના સેમેસ્ટર-૪ અને સેમેસ્ટર-૬ માં અભ્યાસ કરતા વિદ્યાર્થીઓના યુનિવર્સિટી દ્વારા સંભવતઃ આગામી એપ્રિલ/મે-૨૦૨૧ માં લેવાનાર (ન્યુ અને ઓલ્ડ કોર્સ) રેગ્યુલર અને પાર્ટ એક્ટ્રામના પરીક્ષા આવેદન પત્રો નીચે દર્શાવેલ સૂચનાઓ અને તારીખ મુજબ ભરવા અને યુનિવર્સિટી કાર્યાલય ખાતે ફક્ત રૂબરૂમાં જમા કરાવવા જણાવવામાં આવે છે.

Sr	Course	Semester	Fee				Last Date With Regular Fees
			Exam Fee	Practical Fee	Form Fee	Total Fee	
1.	B. A	4 & 6	215	50	25	290	30/03/2021
2.	B.Com.	4 & 6	215	50	25	290	30/03/2021
3.	B.SC.	4 & 6	215	150	25	390	30/03/2021
4.	LLB.	4	265	00	25	290	30/03/2021
5.	LLB.	6	565	00	25	590	30/03/2021
6.	B.C.A.	4 & 6	265	250	25	540	30/03/2021
7.	B.S.W.	4 & 6	265	250	25	540	30/03/2021
8.	B.Ed.	4	215	225	25	465	30/03/2021
9.	B.B.A.	4	265	250	25	540	30/03/2021
10.	B.R.S.	2	575	00	25	600	30/03/2021
11.	M.A	4	515	00	25	540	30/03/2021
12.	M.Com	4	515	00	25	540	30/03/2021
13.	M.Sc.	4	515	200	25	740	30/03/2021
14.	M.Ed.	4	515	500	25	1040	30/03/2021
15.	LL.M	4	515	0	25	540	30/03/2021

પરીક્ષા આવેદનપત્ર ભરવા અને યુનિવર્સિટી કાર્યાલય ખાતે જમા કરાવવા સંબંધિત સૂચનાઓ :

- (૧) સંબંધિત કોલેજોએ શ્રી ગોવિંદ ગુરુ યુનિવર્સિટીના પોર્ટલ પર તેમને ફાળવેલ યુઝર આઈ.ડી. દ્વારા લોગીન થઈ પરીક્ષા આવેદનપત્ર ઓનલાઈન ભરી, વેરીફાઈ કરી તેની પ્રિન્ટઆઉટ લેવાની રહેશે.
- (૨) પરીક્ષા આવેદનપત્રની પ્રિન્ટઆઉટની વિગતોની સંબંધિત વિદ્યાર્થી પાસે ખરાઈ કરાવી તેમાં તેની સહી કરાવવાની રહેશે.



Shri Govind Guru University, Godhra

(Established Vide Gujarat Act No. 24/2015)

શ્રી ગોવિંદ ગુરુ યુનિવર્સિટી, ગોધરા

(ગુજરાત એક્ટ નં. ૨૪/૨૦૧૫ દ્વારા સ્થાપિત)

- (૩) વિદ્યાર્થીએ સહી કરેલ પરીક્ષા આવેદનપત્રની પ્રિન્ટઆઉટ પર સંબંધિત કોલેજના આચાર્યશ્રીએ ખરાઈ કરી પોતાની સહી અને સિક્કા કરવાના રહેશે.
- (૪) પરીક્ષા આવેદન પત્રની જરૂરી ફી પોર્ટલમાં વેરીફાઈડ કરેલ ફોર્મના આધારે સોફ્ટવેર દ્વારા દર્શાવેલ રકમ પોર્ટલમાં દર્શાવેલ ડીજીટલ ગેટવે અથવા શ્રી ગોવિંદ ગુરુ યુનિવર્સિટી એક્ઝામિનેશન, ગોધરાના એક્સીસ બેંકના ખાતા નં. 918010086166147 (IFSC CODE: UTIB0000264 MICR: 389211002) માં NEFT/RTGS થી ભરવાની રહેશે.
- (૫) આચાર્યશ્રી અને વિદ્યાર્થી દ્વારા ખરાઈ થયેલ પરીક્ષા આવેદનપત્રનું ચેકલીસ્ટ, નિયત પરીક્ષા ફી ની ઓનલાઇન જનરેટ થયેલ રીસીપ્ટની નકલ/ફી ભર્યાની રીસીપ્ટ તેમજ રીપોર્ટ મોડ્યુલમાંથી જનરેટ થયેલ ચેકલીસ્ટ રીપોર્ટ યુનિવર્સિટી કાર્યાલયમાં ૨ (બે) કોપીમાં તા.૦૭/૦૪/૨૦૨૧ સુધીમાં ફક્ત રૂબરૂમાં જમા કરાવવાનો રહેશે. (૨જી/સ્પીડ પોસ્ટ/કુરિયર કરવું નહીં) (પરીક્ષા આવેદનપત્રની હાર્ડકોપી યુનિવર્સિટીમાં જમા કરાવવાની નથી)

રૂ. ૧૦૦/- લેઈટ ફી સાથે પરીક્ષા આવેદન પત્ર સ્વીકારવાની તારીખ	રૂ. ૨૦૦/- લેઈટ ફી સાથે પરીક્ષા આવેદન પત્ર ભરવાની છેલ્લી તારીખ	રૂ. ૫૦૦/- લેઈટ ફી સાથે પરીક્ષા આવેદન પત્ર સ્વીકારવાની તારીખ	રૂ. ૧૦૦૦/- લેઈટ ફી સાથે પરીક્ષા આવેદન પત્ર સ્વીકારવાની તારીખ
રેગ્યુલર ફી + રૂ. ૧૦૦/- તા.૩૧/૦૩/૨૦૨૧	રેગ્યુલર ફી + રૂ. ૨૦૦/- તા.૦૧/૦૪/૨૦૨૧	રેગ્યુલર ફી + રૂ. ૫૦૦/- તા.૦૩/૦૪/૨૦૨૧	રેગ્યુલર ફી + રૂ. ૧૦૦૦/- તા.૦૫/૦૪/૨૦૨૧

- (૬) યુનિવર્સિટી ખાતે પરીક્ષા આવેદન પત્રનું ચેકલીસ્ટ મોકલતા અગાઉ તમામ પ્રકારની ચકાસણી કરી લેવી જેથી બાદમાં સુધારા-વધારા કરવાં માટેની કોઈ કાર્યવાહી કરવી પડે નહિ. અધુરી કે ખોટી વિગતોવાળા આવેલ આવેદનપત્રો મોકલવામાં આવશે અને તેના કારણે વિદ્યાર્થીના નામમાં, વિષયમાં, ફોટામાં કે અન્ય કોઈ બાબતમાં ક્ષતિ જણાશે તો તે અંગે યુનિવર્સિટીની કોઈ જવાબદારી રહેશે નહિ.
- (૭) કોલેજોએ કોઈપણ સંજોગોમાં વિદ્યાર્થીઓને યુનિવર્સિટી કાર્યાલય ખાતે ફોર્મ જમા કરાવવા મોકલવા નહિ, જેની ખાસ નોંધ લેવી.

નોંધ:

- બી.એ. અને બી.એમ. અભ્યાસક્રમમાં પ્રાયોગિક પરીક્ષા લેવામાં આવતી હોય તે વિષયો માટે વિદ્યાર્થી દીઠ દીઠ કુલ પરીક્ષા આવેદન ફી રૂ. ૨૦૦/- તથા પ્રાયોગિક કાર્ય સિવાયના વિષયો માટે વિદ્યાર્થી દીઠ કુલ પરીક્ષા આવેદન ફી રૂ. ૨૪૦/- લેવાની રહેશે.
- પોર્ટલમાં દર્શાવેલ પરીક્ષા આવેદન ફીની કુલ રકમ વિદ્યાર્થી દીઠ રૂ. ૪.૫૦/- કપાત કરીને ગણતરીમાં લીધેલ હોય પોર્ટલમાં દર્શાવ્યા મુજબની પૂરી ફી ભરવી.

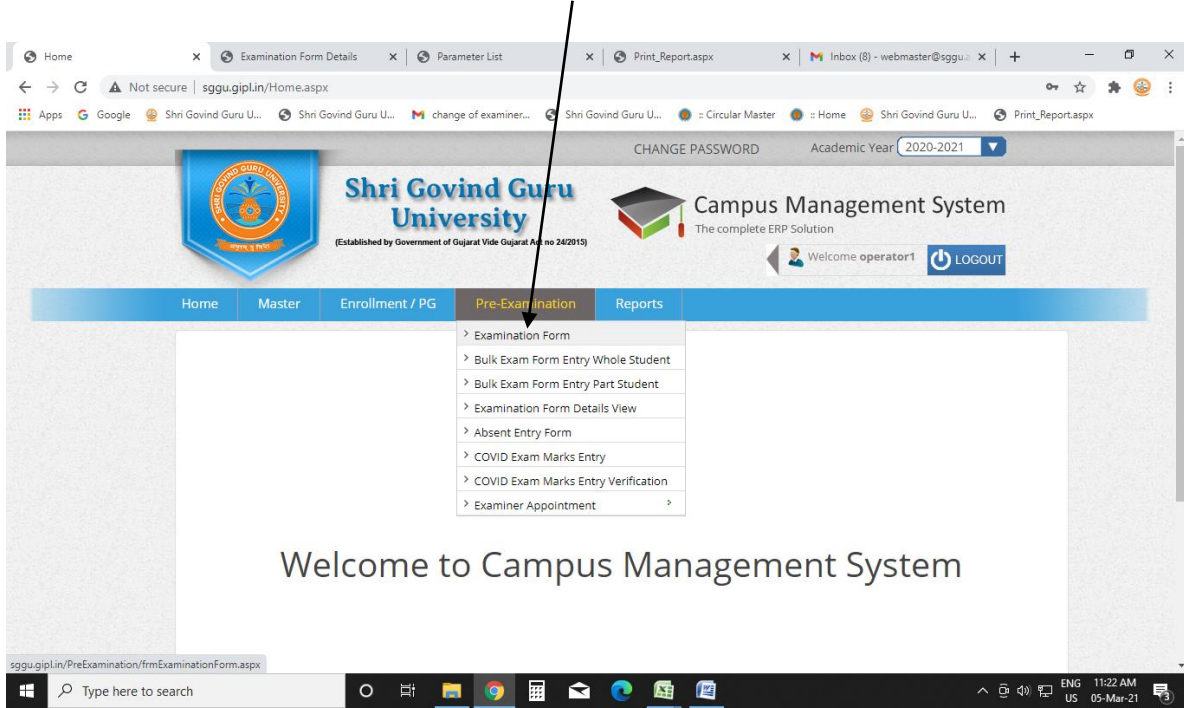
પરીક્ષા નિયામક
શ્રી ગોવિંદ ગુરુ યુનિવર્સિટી,
ગોધરા.

પ્રતિ,

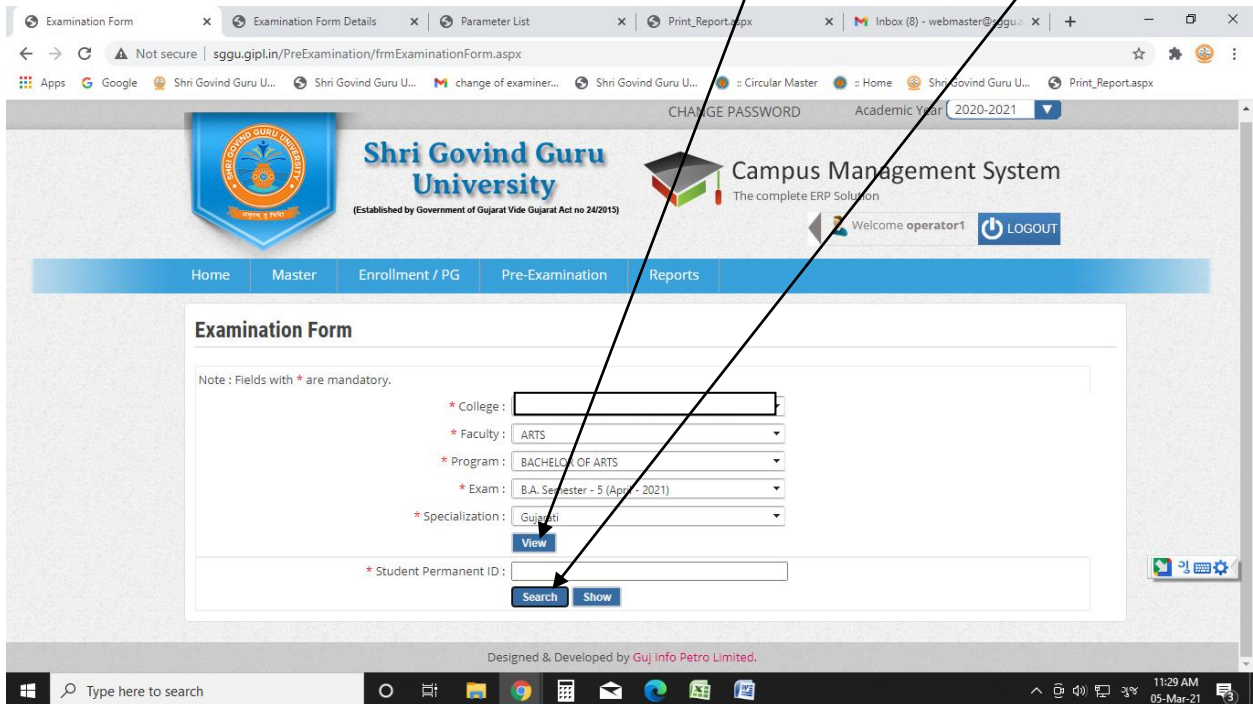
- શ્રી ગોવિંદ ગુરુ યુનિવર્સિટી સલ્વન વિજ્ઞાન, વિનયન, વાણિજ્ય, શિક્ષણ અને કાયદા વિદ્યાશાખાના સ્નાતક અને અનુસ્નાતક અભ્યાસક્રમો ચલાવતી કોલેજોના આચાર્યશ્રીઓ, માન્ય અનુસ્નાતક કેન્દ્રોના પ્રોફેસર ઈન્ચાર્જશ્રીઓ તથા ભવનોના કો-ઓર્ડિનેટરશ્રીઓ તરફ જાણ તથા જરૂરી કાર્યવાહી સારું.

ઓનલાઇન પરીક્ષાના ફોર્મ ભરવા માટેના સ્ટેપ:

સ્ટેપ નં. ૧ : Pre-Examination માં Examination Form ઉપર ક્લિક કરવું.



સ્ટેપ નં. ૨ : ત્યાર બાદ કોલેજ અને સેમેસ્ટર સિલેક્ટ કરવું અને View પણ ક્લિક કરવું અને Search બટન ઉપર ક્લિક કરતાની સાથે વિદ્યાર્થીઓનું લીસ્ટ જોવાશે જેમાંથી જે વિદ્યાર્થી નું ફોર્મ ભરવાનું હોય તે વિદ્યાર્થીના નામની આગળ સિલેક્ટ બટન ઉપર ક્લિક કરવું જેથી તે વિદ્યાર્થીનું ફોર્મ જોવાશે.



સ્ટેપ નં. ૩ :વિદ્યાર્થીના નામ ની આગળ સિલેક્ટ બટન ઉપર ક્લિક કરતાની સાથે નીચે મુજબનું પરીક્ષા ફોર્મ જોવાશે અને તેની બધી વિગત સાચી હોય તો સેવ કરી લેવું.

The screenshot shows the 'Examination Form Details' page. The form is filled with the following information:

- Specialization: Gujarat
- Student Permanent ID: 2016004490
- General Details:
 - Surname: BHABHOR
 - Name: BHUPENSHAI
 - Father's/Husband's Name: SHAMJI BHAJI
 - Date of Birth: 25/05/1996
 - Fees Amount: 500
 - Fees Date: 05/03/2021
 - Exam Type: Part
 - Answering Language: Gujarati
- Other Details:
 - Basic Details
 - Passed Examination Details
 - Exemption Details
 - Also Appearing Details
- Course Selection:

Select	Course Code	Course	Credit
▼	Course Group : Core Course 1		
<input type="checkbox"/>	BA00C501	Gujarati - Anvachin Gujarati Sahityano Itiha: (EXT)	4.00
▼	Course Group : Core Course 3		
<input checked="" type="checkbox"/>	BA00C507	Gujarati - 'Narsinh Mahetana Pado' - (Sampal)- Anantray Raval(EXT)	4.00

The 'Save' button is highlighted with a black arrow.

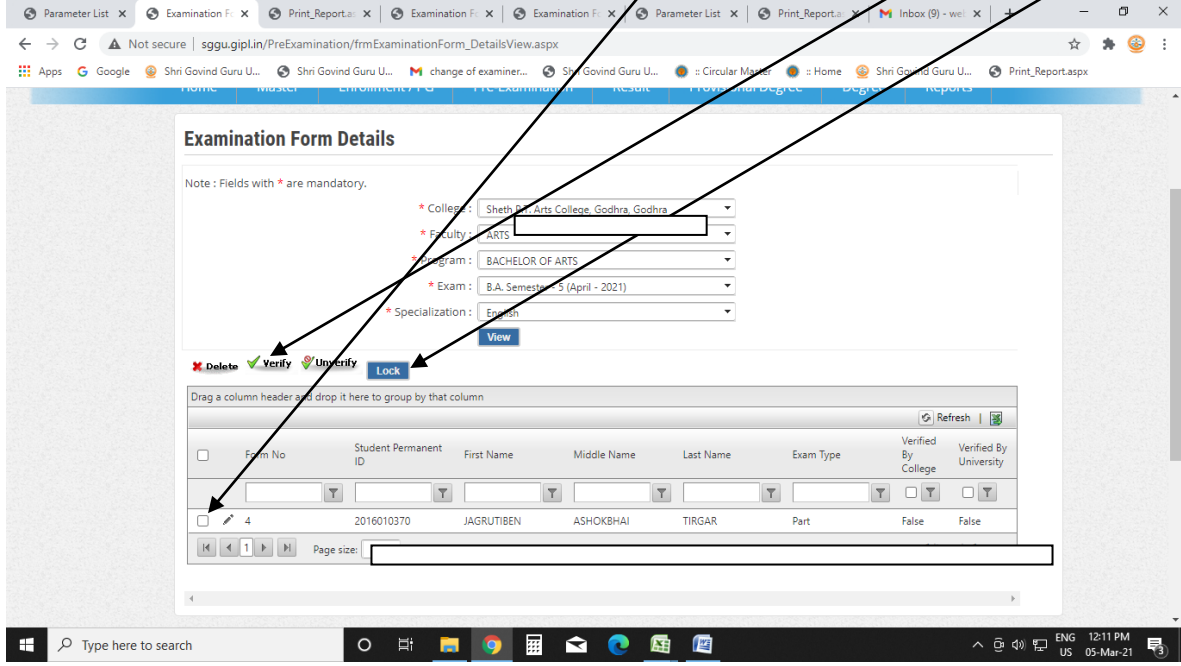
સ્ટેપ નં. ૪ : ત્યાર બાદ રીપોર્ટમાં જઈ ને બધા પેરા મીટર સિલેક્ટ કર્યા બાદ જે વિદ્યાર્થીઓના પરીક્ષા ફોર્મ આપે સેવ કરેલ હશે તે બધા વિદ્યાર્થીઓનું Student PID માં લીસ્ટ જોવાશે જેમાં Select All પણ ક્લિક કરી View પણ ક્લિક કરતા બીજી વિન્ડોમાં વિદ્યાર્થીઓના પરીક્ષા ફોર્મ જોવાશે જેની પ્રિન્ટ કાઢી લેવી.

The screenshot shows the 'Parameter List' page. The form is filled with the following information:

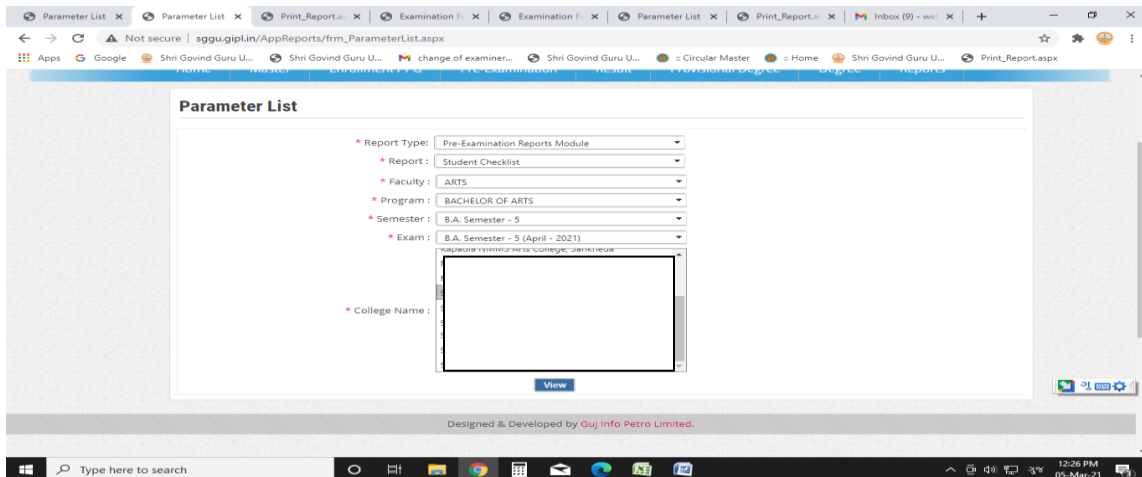
- Report Type: Pre Examination Reports Module
- Report: Student Exam Form
- Faculty: ARTS
- Program: BACHELOR OF ARTS
- Semester: B.A. Semester - 5
- Exam: B.A. Semester - 5 (April - 2021)
- College Name: Sheth P.T. Arts College, Gandhinagar
- Verified By: Is College Verified? Is University Verified?
- Exam Type: Select All
- Student PID: 2016004490

The 'View' button is highlighted with a black arrow.

સ્ટેપ નં. ૫ : ત્યાર બાદ જે વિદ્યાર્થીનું પરીક્ષા ફોર્મ વેરીફાઈ કરવાના હોય તેના માટે : Pre-Examination માં Examination Form Details View પણ ક્લિક કરવું અને તેમાં બધા પેરા મિટર સિલેક્ટ કરી View પણ ક્લિક કરતા વિદ્યાર્થીઓનું લીસ્ટ જોવાશે જેમાંથી જે વિદ્યાર્થીઓનું ફોર્મ વેરીફાઈ કરવાનું હોય તે વિદ્યાર્થીઓના નામની આગળ સિલેક્ટ બટન ઉપર ક્લિક કરી Verify by college ઉપર ક્લિક કરી લેવું અને બધાજ વિદ્યાર્થીઓના પરીક્ષા ફોર્મ Verify થઈ ગયા બાદ lock બટન ઉપર ક્લિક કરી દેવું.



સ્ટેપ નં. ૫ : ઉપરોક્ત વિદ્યાર્થીઓના પરીક્ષા ફોર્મ Verify અને lock થઈ ગયા બાદ રીપોર્ટ માં જઈને તે વિદ્યાર્થીઓનું Student Checklist માં આપની કોલેજનું નામ હશે તેના ઉપર ક્લિક કરી કાઢી લેવું અને જે વિદ્યાર્થીને આપે વેરીફાઈ કરેલ છે તે વિદ્યાર્થીના નામની આગળ true આવ્યું કે નહિ તે ચેક કરી લેવું અને આપે વિદ્યાર્થીઓના પરીક્ષા ફોર્મ Lock કરી દીધું હોય તો તે Student Checklist માં Lock લખાઈ ને આવે તેવી ચેક લીસ્ટ આચર્યશ્રીના સહી સિક્કા સાથે યુનિવર્સિટી ખાતે ૨ કોપી માં જમા કરવાની રહેશે.



વિદ્યાર્થીના પરીક્ષા ફોર્મ verify થયા બાદ lock કરવાનું રહેશે.